



Metallic[®]

	Classificação de uso	EN 685	33 Tráfego comercial pesado
	Espessura total	EN 428	3mm
	Capa de uso de PVC	EN 429	0,50mm
	Tamanho da placa	EN 427	Tamanho: 495x495mm
	Embalagem	EN 427	16 placas (3,31m²)
	Peso total Kg/m2	EN 430	4,76kg/m² 15,73Kg/embalagem
	Resistência à abrasão	EN 660-1	Classe T
	Identação residual	EN 433	≤0,10mm
	Estabilidade dimensional	EN 434	<0,25mm
	Propagação de chama	NBR 9442	Classe C
	Emissão de fumaça	ASTM E662	(Dm)=448
	Absorção do som ao impacto	ASTM E989-06	10dB- 3150Hz
	Estabilidade da cor	EN ISO 105-B02	≥ 6
	Resistência química	EN 423	Boa resistência à substâncias comuns
	Resistência térmica	KSM 3802	0,3mm / 0,01"(80)± 2;±EC,6hr/1hr
	Proteção superficial PUR		SIM

LIMPEZA E CONSERVAÇÃO

RECOMENDAÇÕES GERAIS:

- a frequência de limpeza e conservação depende do sistema aplicado e do uso do local;
- lembre-se que a limpeza frequente melhora a aparência do piso, aumenta a durabilidade e reduz o custo de conservação;
- o uso de um capacho de, no mínimo, 2 passos na entrada do ambiente é recomendado para eliminar até 80% do resíduo de tráfego;
- não utilizar solventes e derivados de petróleo na limpeza ou eventual remoção de manchas;
- a limpeza deve ser efetuada sempre com detergente neutro, pois outros tipos de produtos de limpeza agredem a superfície do piso;
- recomendamos a utilização de rodízios de poliuretano nos móveis, pois outros tipos de rodízios poderão danificar a superfície;

LIMPEZA INICIAL

Para permitir a secagem total do adesivo, faça a limpeza inicial no piso somente 5 dias após a instalação.

- remova todo tipo de sujeira do piso, como areia e poeira, com vassoura de pelo ou mop-pó;
- aplique em todo o piso uma solução de detergente neutro, com mop-água ou máquina industrial (disco vermelho). Utilize o mínimo possível de água;
- enxague utilizando rodo e pano limpo ou mop-água e permita a secagem total do piso antes da liberação para uso;
- se desejar um acabamento com brilho, aplique de três a cinco camadas de cera acrílica, com intervalo, de no mínimo, 30 minutos entre cada aplicação. Aguarde pelo menos 2 horas e certifique-se de que o piso esteja totalmente seco antes de liberar o tráfego. O uso de cera no Metallic[®] não é obrigatório, mas sua aplicação facilita a limpeza diária.

LIMPEZA DIÁRIA / PERIÓDICA:

- remova todo tipo de sujeira do piso, como areia e poeira, com vassoura de pelo ou mop-pó;
- aplique em todo o piso uma solução de detergente neutro, com mop-água ou máquina de limpeza (com disco vermelho). Utilize o mínimo possível de água;
- enxague utilizando rodo e pano limpo ou mop-água e permita a secagem total do piso antes da liberação para uso;
- caso tenha aplicado cera e deseje recuperar o brilho, periodicamente, aplique apenas uma camada após a limpeza, utilizando mop-cera ou a técnica de spray-buffing com máquina industrial.

REMOÇÃO E IMPLANTAÇÃO DE CERA

Procedimentos de remoção de cera devem ser realizados somente quando necessários. Esta etapa deve ser considerada somente quando da aplicação anterior de cera.

- remova todo tipo de sujeira do piso, como areia, cascalho e poeira, com vassoura de pelo ou mop-pó;
- aplique uma solução de removedor neutro de cera com máquina industrial (disco verde) ou limpador tipo LT com base de espuma abrasiva;
- enxague utilizando rodo e pano limpo ou mop-água e permita a secagem total do piso;
- reaplique de três a cinco camadas de cera acrílica com intervalo de, no mínimo, 30 minutos entre cada aplicação;
- aguarde pelo menos 2 horas e certifique-se de que o piso esteja totalmente seco antes de liberar o tráfego.

Para mais informações, entre em contato através do 0800 119 122, de segunda a sexta-feira, das 10 às 16h, ou pelo e-mail: relacionamento@tarkett.com.

9320020000 - Tráfego: 1.000 - Junho/2011

Metallic[®]

Catálogo de Cores

Tarkett FADEMAC



Metallic[®]

A nobreza do metal a seus pés.

Recomendado para os segmentos:

COMERCIAL

Corporativo

Hotelaria

Fademac S.A. Av. Getúlio Vargas, 2185
Jardim Califórnia - Jacareí - SP - CEP: 12305-010
0800 119 122



Metallíc® (cor 685)

Floricultura by Paulo Gazola Casa Cor SP 2010

Metallíc®

O revestimento vinílico para desafiar os padrões na decoração, com a combinação perfeita entre o extravagante e o versátil. Vintage e modernidade em harmonia por um ambiente sofisticado e com muita personalidade.

FICHA TÉCNICA

Fabricado a partir de 67% de PVC reciclado pós-consumo, o produto carrega a mesma tecnologia da Tarkett Fademac na fabricação de revestimentos vinílicos. Em 4 cores, Metallíc® permite paginações diferenciadas, não risca, é acústico e de fácil limpeza.

Dimensões: 455x455mm

Espessura: 3mm

APLICAÇÃO

Metallíc® é indicado para locais de tráfego comercial pesado, como restaurantes, academias, lojas de shopping centers, entre outros.

GARANTIA



Ao escolher o Metallíc® você tem a garantia Tarkett Fademac de 10 anos.*

*Se o produto for instalado e conservado de acordo com as indicações da Tarkett Fademac.

Produto importado e distribuído por Tarkett Fademac.



Metallíc® (cor 927)

RECOMENDAÇÕES

INSTALAÇÃO / SEGURANÇA NO TRABALHO

Para que a instalação do piso ocorra de forma segura, recomenda-se utilizar EPIs (equipamentos de proteção individual), como óculos, luvas, máscara, protetor auricular, botas de borracha e capacete quando necessário.

O CONTRAPISO DEVE ESTAR:

- seco e isento de qualquer umidade, perfeitamente curado, impermeabilizado, totalmente isento de vazamentos hidráulicos;
- limpo: livre de sujeiras, graxas, ceras e óleos;
- firme: sem rachaduras, peças de cerâmica ou pedras soltas, movimentações estruturais ou de curagem;
- liso: sem depressões ou desníveis maiores que 1mm que não possam ser corrigidos com a massa de preparação;
- para a instalação de revestimentos vinílicos, a umidade máxima do contrapiso deve ser de 2,5% sob teste de umidade CM (método de carbureto de cálcio).

O CONTRAPISO PODE SER:

Independente do tipo de contrapiso, ele deve estar impermeabilizado, regularizado e nivelado.

CONTRAPISOS INADEQUADOS:

- cimentado queimado téreo: deverá ser apicoado e preparada uma nova base;
- qualquer tipo de madeira (tacos, tábuas, parquets etc.) ou pedras e cerâmicas com juntas maiores que 3mm: o piso deve ser removido e aplicada uma nova base.

MASSA DE PREPARAÇÃO

É a camada constituída por uma pasta, composta de água, cola de PVA e cimento, na proporção de 4:1:10 a 15, aplicada com uma desempenadeira de aço lisa em duas ou três demãos e com, no máximo, 3mm de espessura final. Tem a função de corrigir a aspereza da superfície ou nivelar as juntas de cerâmica. Após a secagem de cada demão, lixar com pedra esmeril, máquina apropriada ou lixa de ferro nº60 e aspirar completamente o pó formado. O tempo médio de secagem entre demãos é de aproximadamente 3 horas (variável de acordo com as condições de ventilação e temperatura do local). Da última camada até a instalação do piso, deve-se aguardar pelo menos 12 horas.


CLIMATIZAÇÃO

Antes da aplicação, as placas devem descansar no chão durante 24 horas.


ADESIVO




Para garantia do Metallíc®, utilize sempre o adesivo acrílico Globalfix® na instalação.



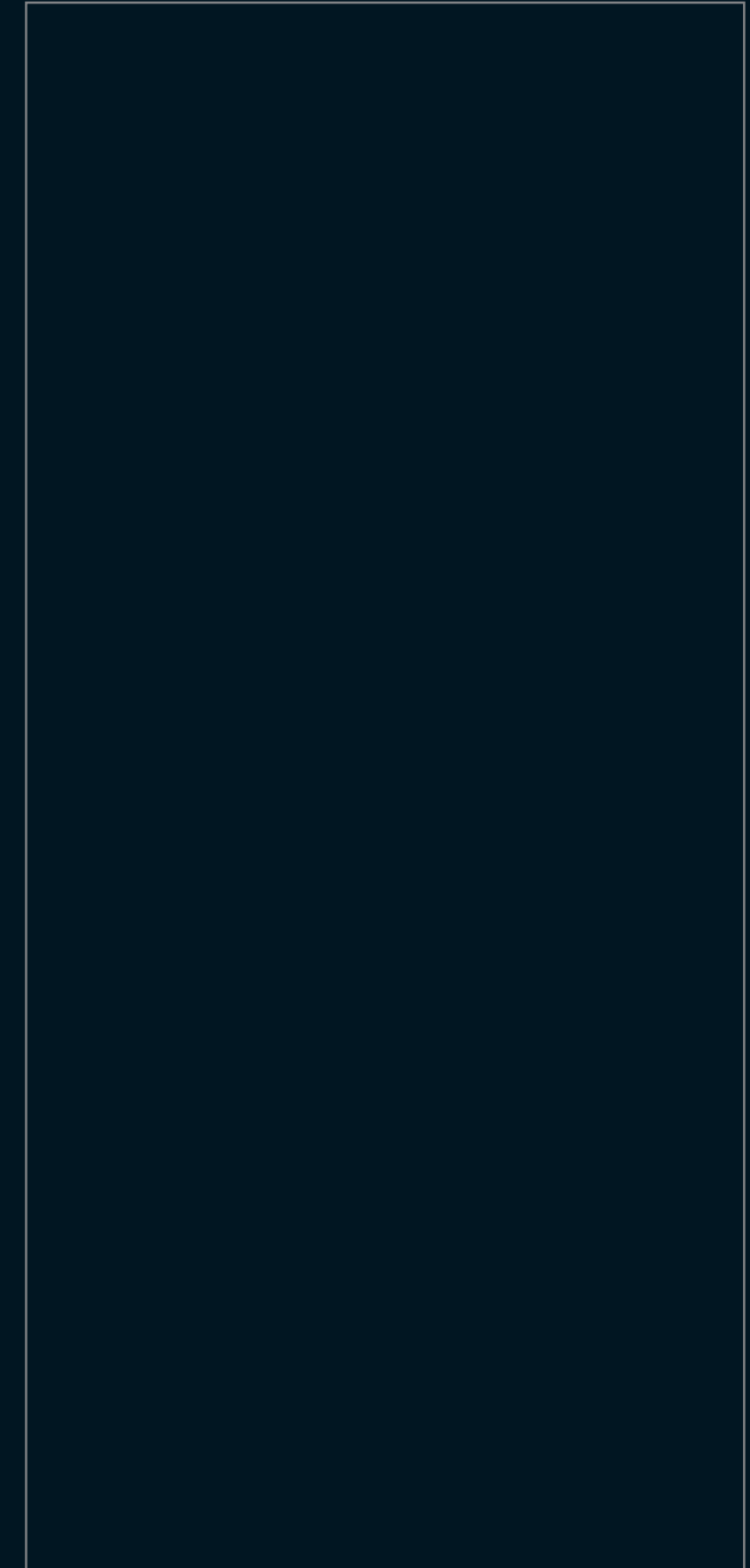
978 - Carbono



632 - Cobre



685 - Estanho



927 - Níquel

As amostras do catálogo podem apresentar diferença de tonalidade em relação ao piso adquirido.